

検便採便用具 3点セット

採便管



名前シール

採取日	氏名	施設名
月		
日		

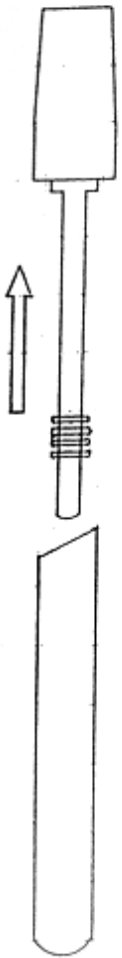
外袋（グリーン袋）

検便専用容器	
NO	
御依頼	
氏名	年齢
検査項目	赤痢・サルモネラ・O-157 病原性大腸菌 ()
備考	

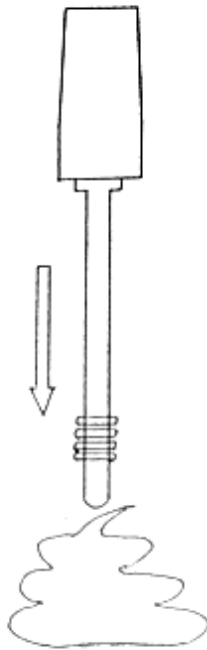
PE

便のとり方

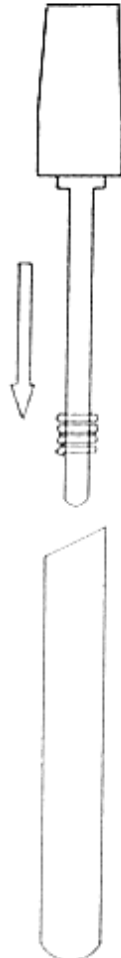
① キャップをねじりながらゆっくりに引き抜く。



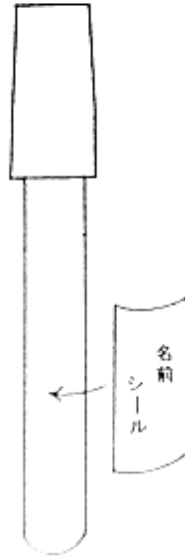
② ききききの部分に便がつくまで便の表面を2〜3回押し込む。



③ 容器のふちに便がつかないように注意して、止まるまで押し込む。



④ 名前等を記載したシールを容器の外側にはり付ける。



⑤ 採便容器本体をグリーン袋に入れ封をする。



お願い

- 検体採取容器には青いゼリー状の検体保存培地が入っていますので、**提出日1週間前から便をとって保存できます。**当日採取の必要はありません。
- 採便後は直射日光に当てず、提出日までトイレなど子供の手の届かないところに室温で保管し、検査以外の目的には使用しないでください。
- キャップをしめた後はテープ等でとめないでください。
- 下利便も正常便と同様に採取してください。